



Επισκόπηση συναλλαγών

Εκδόσεις χρέους:

Οι δημοπρασίες των Γραμματιών Δημοσίου 13 βδομάδων το 1^ο τρίμηνο του 2023 ανήλθαν στα €112 εκ. Η μέση σταθμική απόδοση των δημοπρασιών αυτών διαμορφώθηκε στο 2,9% παρουσιάζοντας αύξηση σε σύγκριση με την αντίστοιχη απόδοση του προηγούμενου τριμήνου, η οποία ήταν 2%. Ο δείκτης κάλυψης της δημοπρασίας του Μαρτίου 2023 αυξήθηκε στο 1,8 σε σύγκριση με την αντίστοιχη δημοπρασία του Δεκεμβρίου του 2022 ο οποίος ήταν 1,3. Σημειώνεται όμως ότι, το ανακοινωθέν ποσό για την δημοπρασία Μαρτίου 2023 ήταν μόνο €25 εκ. σε σύγκριση με το αντίστοιχο ποσό Δεκεμβρίου 2022 που ήταν €50 εκ.

Τον Φεβρουάριο 2023 πραγματοποιήθηκε εκταμίευση δανείου ύψους €33 εκ. από την Τράπεζα Αναπτύξεως του Συμβουλίου της Ευρώπης. Οι εκδόσεις σειρών του 6-ετούς ομολόγου για φυσικά πρόσωπα ανήλθαν στα €8 εκ. κατά το 1^ο τρίμηνο 2023.

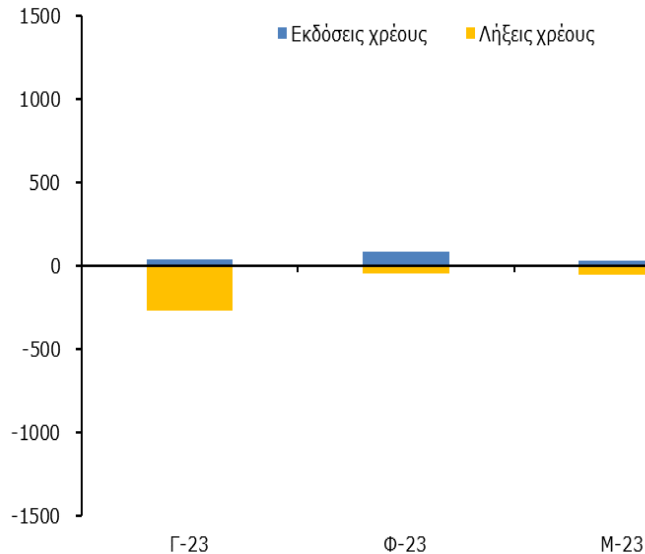
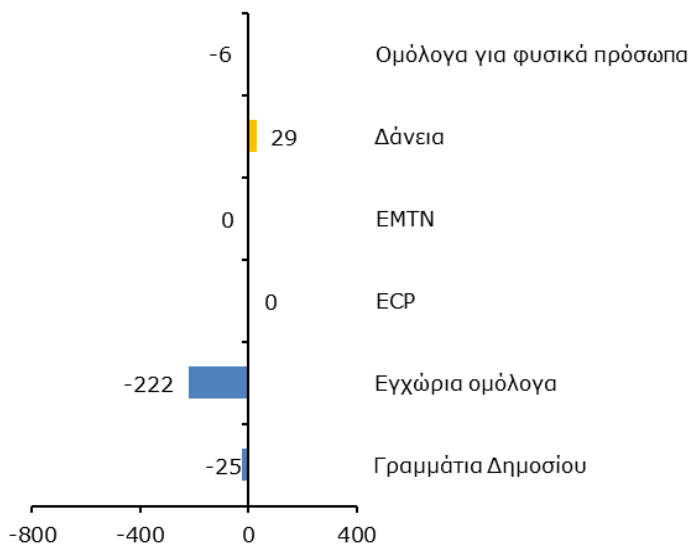
Αποπληρωμές χρέους:

Η μεγαλύτερη αποπληρωμή χρέους για το υπό αναφορά τρίμηνο αφορούσε εγχώριο ομόλογο ύψους €222 εκ. Οι λήξεις βραχυπρόθεσμου χρέους ανήλθαν στα €137 εκ. για ολόκληρο το τρίμηνο. Διενεργήθηκαν αποπληρωμές δανείων ύψους €13 εκ., ενώ οι αποπληρωμές ομολόγων για φυσικά πρόσωπα, συμπεριλαμβανομένων και των πρόωρων αποπληρωμών, ανήλθαν στα €3 εκ.

Μεταβολή χρέους Ιανουάριος – Μάρτιος 2023

Κατά χρηματοδοτικό εργαλείο, € εκ.

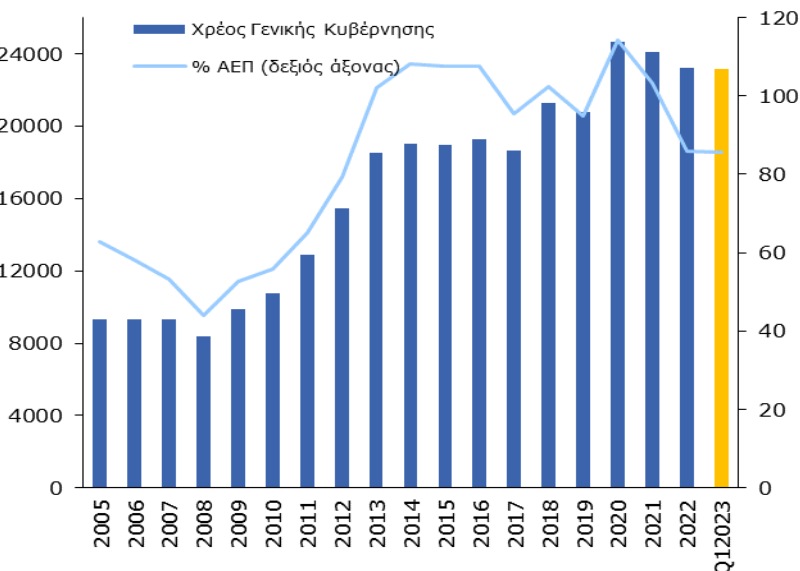
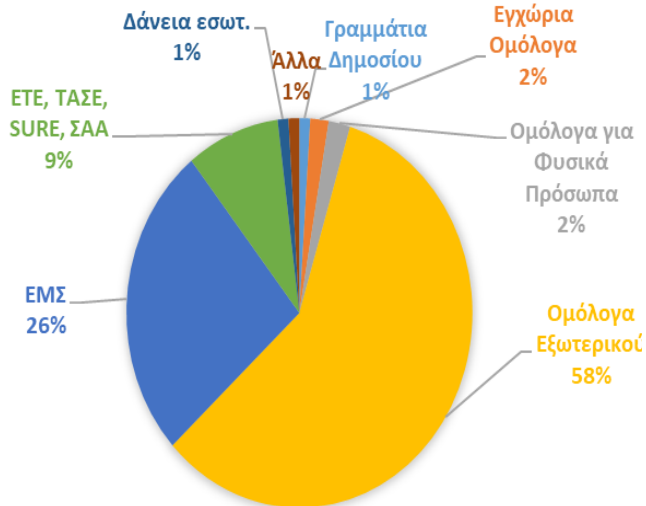
Μηνιαία συνεισφορά, € εκ.



Ύψος και διάρθρωση χρέους

Κατά χρηματοδοτικό εργαλείο, Μάρτιος 2023

Εξέλιξη δημόσιου χρέους, € εκ.



Δομή χρέους

	31-03-23 € 22.862 εκ.	31-12-22 € 23.105 εκ.	30-09-22 € 23.738 εκ.
Χρέος Κεντρικής Κυβέρνησης ¹			
Χρέος εσωτερικού	5%	6%	9%
Χρέος εξωτερικού	95%	94%	91%
Βραχυπρόθεσμης διάρκειας ²	1%	1%	1%
Μεσομακροπρόθεσμης διάρκειας	99%	99%	99%
Κυβερνητικοί τίτλοι	63%	63%	64%
Δάνεια	37%	37%	36%
Σταθερού επιτοκίου	69%	71%	69%
Κυμαινόμενου επιτοκίου ³	31%	29%	31%
Σε εγχώριο νόμισμα	100%	100%	100%
Σε ξένα νομίσματα	0%	0%	0%

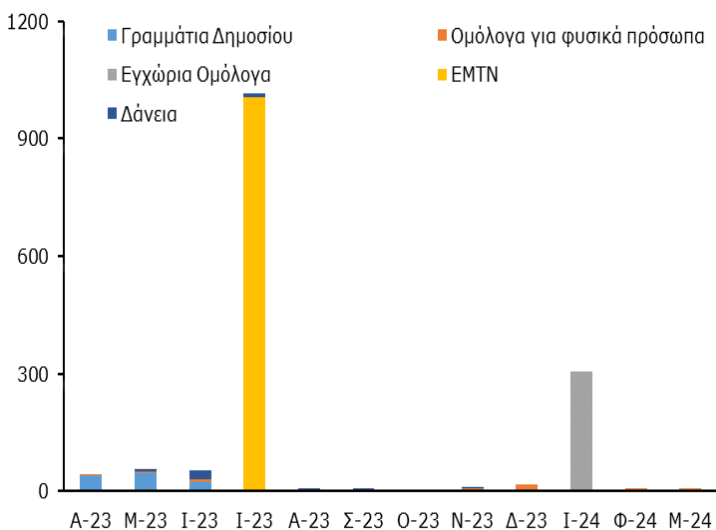
1. Προκαταρκτικά στοιχεία. Δεν περιλαμβάνονται ενδοκυβερνητικές υποχρεώσεις της κεντρικής κυβέρνησης, το χρέος ημικρατικών οργανισμών που συγκαταλέγονται στην κεντρική κυβέρνηση και το ποσό της ονομαστικής αξίας των κερμάτων που βρίσκονται στην κυκλοφορία.

2. Αρχική διάρκεια έκδοσης.

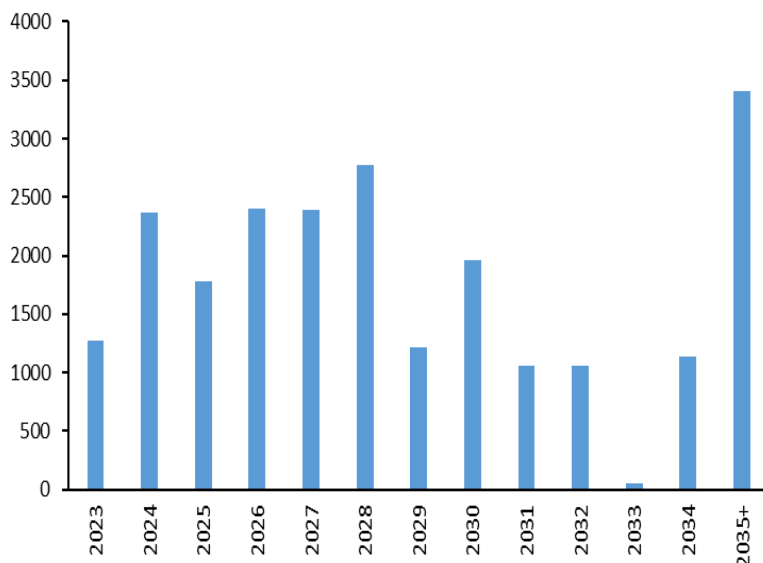
3. Μετά από πράξεις swap συναλλάγματος. Συναλλαγματική ισοτιμία κατά την υπό αναφορά ημερομηνία.

Χρονοδιάγραμμα λήξης χρέους

Χρέος ληξιπρόθεσμο εντός 12 μηνών, € εκ.

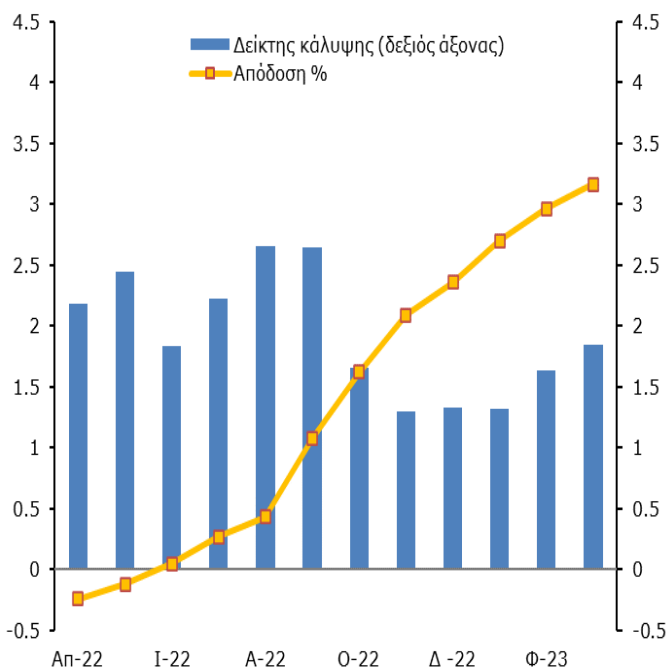


Συνολικό χρέος, € εκ.

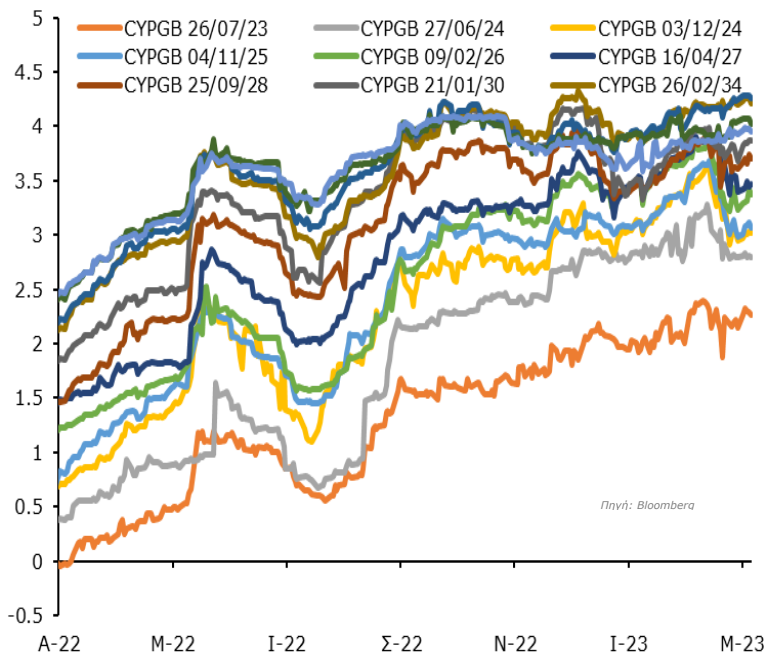


Κόστος εμπορεύσιμου χρέους

Πρωτογενής αγορά Γραμματίων



Αποδόσεις δευτερογενούς αγοράς επιλεγμένων ομολόγων



Συντομογραφίες: ΓΔ: Γραμμάτια Δημοσίου, ΕΜΣ: Ευρωπαϊκός Μηχανισμός Σταθερότητας, ΕΤΕ: Ευρωπαϊκή Τράπεζα Επενδύσεων, ΤΑΣΕ: Τράπεζα Αναπτύξεως Συμβουλίου της Ευρώπης, ΕΕ: Ευρωπαϊκή Επιτροπή, ΣΑΑ: Σχέδιο Ανάκαμψης & Ανθεκτικότητας, SURE: Ευρωπαϊκό Μέσο Προσωρινής Στήριξης για τον μετριασμό των κινδύνων ανεργίας έκτακτης ανάγκης, ΕCP: Βραχυπρόθεσμοι κυβερνητικοί τίτλοι εξωτερικού, EMTN (ή CYPGB): Κρατικά ομόλογα εξωτερικού. Ημερομηνία στοιχείων: 31 Μαρτίου 2023, εκτός όπου αναφέρεται διαφορετικά. Η αναπαραγωγή επιτρέπεται εφόσον αναφέρεται η πηγή. Αν και έχει καταβληθεί κάθε προσπάθεια για την ορθότητα των στοιχείων η πιθανότητα λάθους δεν μπορεί να αποκλειστεί.



Γραφείο Διαχείρισης Δημόσιου Χρέους
Υπουργείο Οικονομικών
Λευκωσία 1439

pdm@mof.gov.cy
www.mof.gov.cy/pdmo
Τηλ: +357 22 601182
Φαξ: +357 22 602749